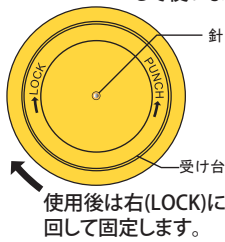


# たまごの 穴あけくん



## <使い方>

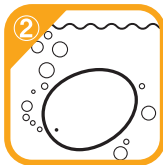
左(PUNCH)に回して使います。



使用後は右(LOCK)に回して固定します。



① 生卵の底部分に針で穴をあけます。




② ゆでます。



③ 卵の殻がむきやすい。

# 殻の内側に水が入り、ゆでたまごの殻がむきやすい。



たまごをゆでる前に小さな穴をあけておくだけで、この穴を通して殻の内側に水が入り、殻がむきやすくなります。お弁当作りやサラダ料理に重宝します。

## EG-01 たまごの穴あけくん(12丁吊下台紙付)



## EG-01 たまごの穴あけくん



■材質/樹脂部: スチロール樹脂(耐熱温度70℃) 金属部: ステンレス鋼  
■寸法/約65×63×28mm (パッケージ込 約152×94×30mm) ■重量/約20g (パッケージ込 約33g)

■寸法/約635×190×40mm ■重量/約420g

品番	品名	入数	本体価格	税込価格	JANコード
120002	EG-01 たまごの穴あけくん	6	540円	594円	4971884 120022
120005	EG-01 たまごの穴あけくん 12丁吊下台紙付		6,480円	7,128円	4971884 120053

日本製